



คู่มือการจัดการองค์ความรู้
การพิมพ์หนังสือราชการ
ด้วยโปรแกรม Microsoft Word

จัดทำโดย

งานธุรการ สำนักปลัดเทศบาล

เทศบาลตำบลพรุพิ อำเภอบ้านนาสาร จังหวัดสุราษฎร์ธานี

คำนำ

เอกสารคู่มือการจัดการองค์ความรู้ การพิมพ์หนังสือราชการ ด้วยโปรแกรม Microsoft Word ฉบับนี้ ได้จัดทำขึ้นโดยอาศัยความรู้ที่เกิดจากการศึกษาเอกสารที่เกี่ยวข้องกับการปฏิบัติงานธุรการ ด้วยยึดหลักระเบียบสำนักนายกรัฐมนตรี ว่าด้วยงานสารบรรณ พ.ศ. ๒๕๒๖ และ หนังสือ นร ๐๑๐๖/ว ๒๐๑๙ ลงวันที่ ๓๐ พฤศจิกายน ๒๕๕๓ เรื่อง คำอธิบายการพิมพ์หนังสือราชการภาษาไทยด้วยโปรแกรมการพิมพ์ในเครื่องคอมพิวเตอร์และตัวอย่างการพิมพ์ และงานธุรการ สำนักปลัดเทศบาล ได้เห็นความสำคัญของการดำเนินงานด้านเอกสารทางราชการให้มีความสวยงาม ถูกต้อง ตามหลักการ จึงได้รวบรวมข้อมูลเอกสารหลักการพิมพ์หนังสือราชการด้วยระบบคอมพิวเตอร์เป็นรูปเล่ม เพื่อประโยชน์ให้ทุกส่วนราชการเทศบาลตำบลพยุหะพินำไปปรับใช้ในการปฏิบัติเอกสารของแต่ละส่วนราชการต่อไป

งานธุรการ
สำนักปลัดเทศบาล
ตุลาคม ๒๕๖๐



ที่ นร ๐๑๐๖/ว ๒๐๑๕

สำนักนายกรัฐมนตรี
ทำเนียบรัฐบาล กทม. ๑๐๓๐๐

๑๐ พฤศจิกายน ๒๕๕๓

เรื่อง คำอธิบายการพิมพ์หนังสือราชการภาษาไทยด้วยโปรแกรมการพิมพ์ในเครื่องคอมพิวเตอร์
และตัวอย่างการพิมพ์

เรียน

อ้างถึง หนังสือสำนักเลขาธิการคณะรัฐมนตรี ด่วนที่สุด ที่ นร ๐๕๐๖/ว ๑๖๔ ลงวันที่ ๑๓ กันยายน ๒๕๕๓
สิ่งที่ส่งมาด้วย สำเนาคำอธิบายการพิมพ์หนังสือราชการภาษาไทยด้วยโปรแกรมการพิมพ์ในเครื่องคอมพิวเตอร์
และตัวอย่างการพิมพ์หนังสือจำนวน ๓ แบบ

ตามหนังสือที่อ้างถึง สำนักเลขาธิการคณะรัฐมนตรีได้แจ้งมติคณะรัฐมนตรีเมื่อวันที่
๗ กันยายน ๒๕๕๓ ซึ่งเห็นชอบให้หน่วยงานภาครัฐทุกหน่วยดำเนินการติดตั้งรูปแบบตัวพิมพ์ (ฟอนต์) สารบรรณ
และรูปแบบตัวพิมพ์ (ฟอนต์) อื่น ๆ ทั้งหมดจำนวน ๑๓ รูปแบบตัวพิมพ์ของสำนักงานส่งเสริมอุตสาหกรรม-
ซอฟต์แวร์แห่งชาติ (องค์การมหาชน) และกรมทรัพย์สินทางปัญญา เพิ่มเข้าไปในระบบปฏิบัติการ Thai OS
และใช้รูปแบบตัวพิมพ์ดังกล่าวแทนรูปแบบตัวพิมพ์เดิม เพื่อให้เอกสารของส่วนราชการเป็นไปอย่างมีมาตรฐาน
ไม่มีปัญหาละเมิดลิขสิทธิ์และไม่ขึ้นกับระบบปฏิบัติการระบบใดระบบหนึ่ง ตามที่กระทรวงเทคโนโลยี-
สารสนเทศและการสื่อสารได้เสนอ ความละเอียดแจ้งแล้ว นั้น

อาศัยอำนาจตามระเบียบสำนักนายกรัฐมนตรี ว่าด้วยงานสารบรรณ พ.ศ. ๒๕๒๖ ข้อ ๘
ปลัดสำนักนายกรัฐมนตรีจึงได้จัดทำคำอธิบายการพิมพ์หนังสือราชการภาษาไทยด้วยโปรแกรมการพิมพ์
ในเครื่องคอมพิวเตอร์ เป็นคำอธิบายเพิ่มเติมต่อจากคำอธิบายการพิมพ์หนังสือราชการภาษาไทยด้วยเครื่องพิมพ์ดีด
ในคำอธิบาย ๔ ท้ายระเบียบสำนักนายกรัฐมนตรี ว่าด้วยงานสารบรรณ พ.ศ. ๒๕๒๖ และที่แก้ไขเพิ่มเติม พร้อมด้วย
ตัวอย่างการพิมพ์หนังสือดังกล่าว เพื่อให้ส่วนราชการได้ถือเป็นแนวทางปฏิบัติในการจัดทำหนังสือราชการและการพิมพ์
หนังสือราชการที่มีรูปแบบเป็นมาตรฐานเดียวกันตามนัยมติคณะรัฐมนตรีดังกล่าว ดังปรากฏตามสิ่งที่ส่งมาด้วย
สำหรับการจัดทำหนังสือราชการตามแบบท้ายระเบียบฯ จำนวน ๑๑ แบบ เห็นควรใช้รูปแบบตัวพิมพ์ไทยสารบรรณ
(Th Sarabun PSK) ขนาด ๑๖ พอยท์ อันจะเป็นประโยชน์ต่อการพัฒนาระบบจัดเก็บข้อมูลข่าวสารหรือ
หนังสือราชการในระบบอิเล็กทรอนิกส์ของส่วนราชการต่อไป ทั้งนี้ สามารถดาวน์โหลดแผ่นแบบ (Template)
มาตรฐานการพิมพ์หนังสือภายนอก หนังสือภายใน และหนังสือประทับตรา ได้ที่ www.opm.go.th

จึงเรียนมาเพื่อโปรดทราบ และกรุณาแจ้งให้ส่วนราชการในสังกัดทราบ และถือปฏิบัติต่อไป

ขอแสดงความนับถือ

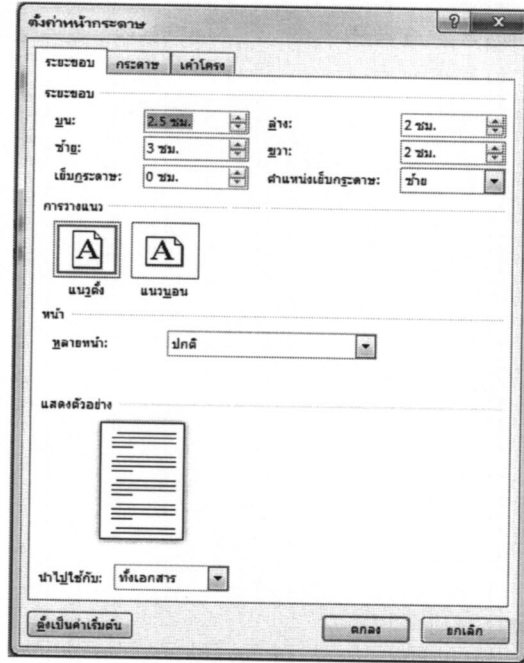
(นายจตุรงค์ ปัญญาดี)
ปลัดสำนักนายกรัฐมนตรี

สำนักงานปลัดสำนักนายกรัฐมนตรี
สำนักกฎหมายและระเบียบกลาง
โทร. ๐ ๒๒๘๒ ๒๖๔๔ โทรสาร ๐ ๒๒๘๒ ๗๘๙๖

๑. การตั้งค่าในโปรแกรมการพิมพ์

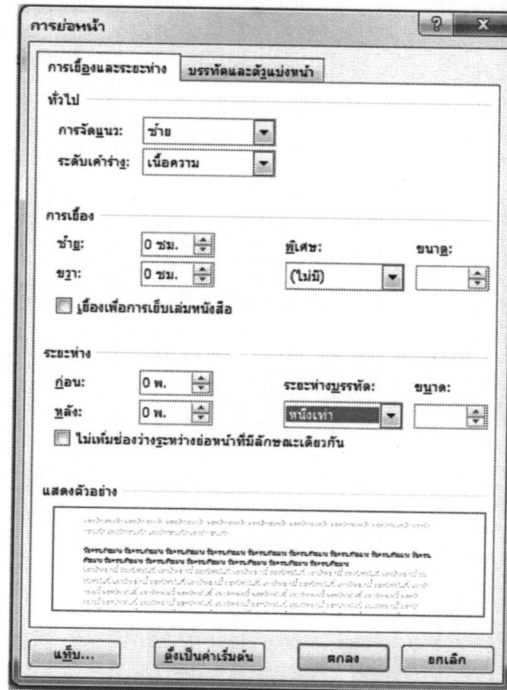
๑.๑ การตั้งระยะขอบหน้ากระดาษ

- ขอบซ้าย ๓ เซนติเมตร ขอบขวา ๒ เซนติเมตร
- ขอบบน ๒.๕ เซนติเมตร ขอบล่างประมาณ ๒ เซนติเมตร ตามรูปที่ ๓




รูปที่ ๓

๑.๒ การตั้งระยะบรรทัด ให้ใช้ค่าระยะบรรทัดปกติ คือ ๑ เท่า หรือ Single ตามรูปที่ ๔



รูปที่ ๔

๑.๓ การกั้นค่าไม้บรรทัดระยะการพิมพ์ อยู่ระหว่าง ๐ - ๑๖ เซนติเมตร (หน้ากระดาษ เอ ๔ เมื่อตั้งระยะขอบซ้าย ๓ เซนติเมตร ขอบขวา ๒ เซนติเมตร จะเหลือพื้นที่สำหรับการพิมพ์ มีความกว้าง ๑๖ เซนติเมตร) ตามรูปที่ ๕



รูปที่ ๕

๒. ขนาดตราครุฑ

๒.๑ ตราครุฑสูง ๓ เซนติเมตร ใช้สำหรับการจัดทำกระดาษตราครุฑ การวางตราครุฑ ให้วางห่างจากขอบกระดาษบนประมาณ ๒.๕ เซนติเมตร (ชิดขอบบน)

๒.๒ ตราครุฑสูง ๑.๕ เซนติเมตร ใช้สำหรับการจัดทำกระดาษบันทึกข้อความ การวางตราครุฑ ให้วางห่างจากขอบกระดาษบนประมาณ ๒.๕ เซนติเมตร (ชิดขอบบนด้านซ้าย) ตามรูปที่ ๖



รูปที่ ๖

คำอธิบายการพิมพ์หนังสือราชการภาษาไทยด้วยโปรแกรมการพิมพ์ในเครื่องคอมพิวเตอร์

การพิมพ์หนังสือราชการภาษาไทย การจัดทำกระดาษตราครุฑ และกระดาษบันทึกข้อความ โดยใช้โปรแกรมการพิมพ์ในเครื่องคอมพิวเตอร์ ให้จัดทำให้ถูกต้องตามแบบของกระดาษตราครุฑ (แบบที่ ๒๘) และแบบของกระดาษบันทึกข้อความ (แบบที่ ๒๙) ท้ายระเบียบ โดยเฉพาะส่วนหัวของแบบกระดาษบันทึกข้อความ จะต้องใช้จุดไข่ปลาแสดงเส้นบรรทัดที่เป็นช่องว่างหลังคำ ดังต่อไปนี้ ส่วนราชการ ที่ วันที่ เรื่อง และไม่ต้องมีเส้นขีดทับแบ่งส่วนระหว่างหัวกระดาษบันทึกข้อความกับส่วนที่ใช้สำหรับการจัดทำข้อความ

๑. การตั้งค่าในโปรแกรมการพิมพ์

๑.๑ การตั้งระยะขอบหน้ากระดาษ ขอบซ้าย ๓ เซนติเมตร ขอบขวา ๒ เซนติเมตร

๑.๒ การตั้งระยะบรรทัด ให้ใช้ค่าระยะบรรทัดปกติ คือ ๑ เท่า หรือ Single

๑.๓ การกั้นค่าไม้บรรทัดระยะการพิมพ์ อยู่ระหว่าง ๐ - ๑๖ เซนติเมตร

๒. ขนาดตราครุฑ

๒.๑ ตราครุฑสูง ๓ เซนติเมตร ใช้สำหรับการจัดทำกระดาษตราครุฑ และตราครุฑสูง ๑.๕ เซนติเมตร ใช้สำหรับการจัดทำกระดาษบันทึกข้อความ

๒.๒ การวางตราครุฑ ให้วางห่างจากขอบกระดาษบนประมาณ ๑.๕ เซนติเมตร

๓. การพิมพ์

๓.๑ หนังสือภายนอก

๓.๑.๑ การพิมพ์เรื่อง คำขึ้นต้น อ้างถึง สิ่งที่มาด้วย ให้มีระยะบรรทัดระหว่างกัน เท่ากับระยะบรรทัดปกติ และเพิ่มค่าก่อนหน้าอีก ๖ พอยท์ (1 Enter + Before 6 pt)

๓.๑.๒ การพิมพ์ข้อความภาคเหตุ ภาคความประสงค์ และภาคสรุป ให้มีระยะบรรทัดระหว่างข้อความแต่ละภาคห่างเท่ากับระยะบรรทัดปกติ และเพิ่มค่าก่อนหน้าอีก ๖ พอยท์ (1 Enter + Before 6 pt)

๓.๑.๓ การย่อหน้าข้อความภาคเหตุ ภาคความประสงค์ และภาคสรุป ให้มีระยะย่อหน้าตามค่าไม้บรรทัดระยะการพิมพ์ เท่ากับ ๒.๕ เซนติเมตร

๓.๑.๔ การพิมพ์คำลงท้าย ให้มีระยะบรรทัดห่างจากบรรทัดสุดท้ายภาคสรุปเท่ากับระยะบรรทัดปกติ และเพิ่มค่าก่อนหน้าอีก ๑๒ พอยท์ (1 Enter + Before 12 pt)

๓.๑.๕ การพิมพ์ชื่อเต็มของเจ้าของหนังสือ ให้เว้นบรรทัดการพิมพ์ ๓ บรรทัด (4 Enter) จากคำลงท้าย

๓.๑.๖ การพิมพ์ชื่อส่วนราชการเจ้าของเรื่อง ให้เว้นบรรทัดการพิมพ์ ๓ บรรทัด จากตำแหน่งของเจ้าของหนังสือ (4 Enter)

๓.๒ หนังสือภายใน

๓.๒.๑ ส่วนหัวของแบบบันทึกข้อความกำหนดขนาดตัวอักษร ดังนี้

๓.๒.๑.๑ คำว่า “บันทึกข้อความ” พิมพ์ด้วยอักษรตัวหนาขนาด ๒๙ พอยท์ และปรับค่าระยะบรรทัดจาก ๑ เท่าเป็นค่าแน่นอน (Exactly) ๓๕ พอยท์

๓.๒.๑.๒ คำว่า “ส่วนราชการ วันที่ เรื่อง” พิมพ์ด้วยอักษรตัวหนาขนาด ๒๐ พอยท์

๓.๒.๒ การพิมพ์คำขึ้นต้น ให้มีระยะบรรทัดห่างจากเรื่องเท่ากับระยะบรรทัดปกติ และเพิ่มค่าก่อนหน้าอีก ๖ พอยท์ (1 Enter + Before 6 pt)

๓.๒.๓ การพิมพ์ข้อความภาคเหตุ ภาคความประสงค์ ภาคสรุป และการย่อหน้า ให้ถือปฏิบัติเช่นเดียวกับการพิมพ์หนังสือภายนอก

๓.๒.๔ การพิมพ์ชื่อเต็มของเจ้าของหนังสือ ให้เว้นระยะบรรทัดการพิมพ์ ๓ บรรทัด จากภาคสรุป (4 Enter)

๓.๓ จำนวนบรรทัดในการพิมพ์หนังสือราชการในแต่ละหน้าให้เป็นไปตามความเหมาะสมกับ จำนวนข้อความ และความสวยงาม

๓.๔ การพิมพ์หนังสือราชการแบบอื่นตามที่ระเบียบกำหนดให้ถือปฏิบัติตามนี้ดังกล่าวข้างต้นโดยอนุโลม โดยคำนึงถึงความเหมาะสมกับรูปแบบของหนังสือชนิดนั้น

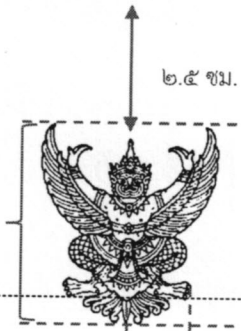
หมายเหตุ : กรณีที่มีความจำเป็น ส่วนราชการอาจปรับการพิมพ์หนังสือราชการให้แตกต่างจากนี้ได้ตามความเหมาะสม โดยให้คำนึงถึงความสวยงามและรูปแบบของหนังสือราชการเป็นสำคัญ

๓. การพิมพ์หนังสือภายนอก

- ๓.๑ ใช้รูปแบบตัวพิมพ์ไทยสารบรรณ (ฟอนต์ TH SarabunIT๙) ขนาด ๑๖ พอยท์
- ๓.๒ การพิมพ์ “ที่” และ “ส่วนราชการเจ้าของหนังสือ” ให้พิมพ์ตรงกับแนวเท้าของตราครุฑ
- ๓.๓ การพิมพ์ชื่อเดือน ให้ตัวอักษรตัวแรกอยู่ตรงกับแนวเท้าขวาของตราครุฑ
- ๓.๔ การพิมพ์เรื่อง คำขึ้นต้น อ้างถึง สิ่งที่มาด้วย ให้มีระยะบรรทัดระหว่างกันเท่ากับระยะบรรทัดปกติ และเพิ่มค่าก่อนหน้าอีก ๖ พอยท์ (๑ Enter + Before ๖ pt)
- ๓.๕ การย่อหน้าข้อความภาคเหตุ ภาคความประสงค์ และภาคสรุป ให้มีระยะย่อหน้าตามค่าไม้บรรทัดระยะการพิมพ์ เท่ากับ ๒.๕ เซนติเมตร
- ๓.๖ การพิมพ์คำลงท้าย ให้พิมพ์ตัวอักษรตัวแรกอยู่ตรงกับแนวกึ่งกลางของตราครุฑ และห่างจากบรรทัดสุดท้ายของภาคสรุปเท่ากับระยะบรรทัดปกติ และเพิ่มค่าก่อนหน้าอีก ๑๒ พอยท์ (๑ Enter + Before ๑๒ pt)
- ๓.๗ การพิมพ์ชื่อเต็มของเจ้าของหนังสือ (ชื่อ สกุล) และตำแหน่ง เว้นระยะบรรทัดการพิมพ์ ๓ บรรทัด (๔ Enter) ให้ถือคำลงท้ายเป็นหลัก โดยให้อยู่กึ่งกลางซึ่งกันและกัน ในกรณีที่ต้องพิมพ์ตำแหน่ง ๒ บรรทัดระหว่างบรรทัดให้ใช้ระยะ ๑ Enter
- ๓.๘ ระยะระหว่างตำแหน่ง กับส่วนราชการเจ้าของเรื่อง ให้เว้นบรรทัดการพิมพ์ ๓ บรรทัด (๔ Enter) จากตำแหน่งเจ้าของหนังสือ หรือให้พิจารณาตามความเหมาะสมของพื้นที่ที่เหลืออยู่ในหน้ากระดาษนั้น โดยสามารถเลือกใช้ระยะบรรทัด ๑ Enter หรือ ๑ Enter + Before ๖ pt หรือ ๒ Enter ได้ตามความเหมาะสม

แบบหนังสือภายนอก

๒.๕ ซม.



สูง ๓ ซม.

ที่ ศป. ๐๕๑๘.๐๑๑๔/

ส่วนราชการเจ้าของหนังสือ
ที่ตั้ง และรหัสไปรษณีย์

(๑ Enter)
(๑ Enter + Before ๒ pt)

เดือน ปี

เรื่อง (๑ Enter + Before ๒ pt)

เรียน (๑ Enter + Before ๒ pt)

อ้างถึง (๑ Enter + Before ๒ pt)

สิ่งที่ส่งมาด้วย (๑ Enter + Before ๒ pt)

(ย่อหน้า ๒.๕ ซม.) ภาคเหตุ..... (๑ Enter + Before ๒ pt)

(๑ เท่า หรือ Single)

ภาคความประสงค์.....

(๑ เท่า หรือ Single)

ภาคสรุป.....

(๑ Enter + Before ๒ pt)

(๑ เท่า หรือ Single)

(๑ Enter + Before ๑๒ pt)

ขอแสดงความนับถือ

(๔ Enter)

(ผู้ช่วยศาสตราจารย์อดุลย์ ไทรเล็กทิม)
รองอธิการบดีฝ่ายวิทยบริการจังหวัดหนองบัวลำภู

(๔ Enter)

ส่วนราชการเจ้าของเรื่อง
โทร. ๐ ๔๒๓๑ ๔๒๙๑
โทรสาร ๐ ๔๒๓๑ ๔๒๙๐
ไปรษณีย์อิเล็กทรอนิกส์ (ถ้ามี)
สำเนาส่ง (ถ้ามี)

หมายเหตุ
๑ Enter = ๑ เท่า หรือ Single ในกรณีที่มีความจำเป็นอาจปรับ
ระยะเป็น ๑.๐๕ pt หรือ ๑.๑ pt ได้ตามความเหมาะสม โดยให้
คำนึงถึงความสวยงามและรูปแบบของหนังสือเป็นสำคัญ

๒ ซม.

๔. การพิมพ์หนังสือภายใน

- ๔.๑ ใช้รูปแบบตัวพิมพ์ไทยสารบรรณ (ฟอนต์ TH SarabunIT๙) ขนาด ๑๖ พอยท์
- ๔.๒ การพิมพ์ส่วนหัวของแบบบันทึกข้อความ
 - ๔.๒.๑ คำว่า “บันทึกข้อความ” พิมพ์ด้วยอักษรตัวหนา ขนาด ๒๔ พอยท์ และปรับค่าระยะบรรทัดจาก ๑ เท่า เป็นค่าแน่นอน (Exactly) ๓๕ พอยท์
 - ๔.๒.๒ คำว่า “ส่วนราชการ วันที่ เรื่อง” พิมพ์ด้วยอักษรตัวหนา ขนาด ๒๐ พอยท์
 - ๔.๒.๓ การพิมพ์คำว่า “วันที่” ให้พิมพ์ตรงกับตัวอักษร “ช” และให้พิมพ์ตัวอักษรตัวแรกของชื่อเดือน ตรงกับแนวหลังของตัวอักษร “ม” ของคำว่า “บันทึกข้อความ” (ดูแบบฟอร์มประกอบ)
 - ๔.๒.๔ ใช้จุดไข่ปลาแสดงเส้นบรรทัดที่เป็นช่องว่างหลังคำ ส่วนราชการ ที่ วันที่ และ เรื่อง
- ๔.๓ การพิมพ์คำขึ้นต้น ให้มีระยะบรรทัดห่างจากเรื่องเท่ากับระยะบรรทัดปกติและเพิ่มค่าก่อนหน้าอีก ๖ พอยท์ (๑ Enter + Before ๖ pt)
- ๔.๔ การย่อหน้าข้อความ ให้มีระยะย่อหน้าตามค่าไม้บรรทัดระยะการพิมพ์ เท่ากับ ๒.๕ เซนติเมตร
- ๔.๕ การพิมพ์ชื่อเต็มในวงเล็บ (ชื่อ สกุล) ให้พิมพ์อยู่ในแนวกึ่งกลางกระดาษ เว้นระยะบรรทัดการพิมพ์ ๓ บรรทัดปกติ (๔ Enter) จากบรรทัดสุดท้ายของข้อความ และการพิมพ์ตำแหน่ง ให้พิมพ์อยู่กึ่งกลางซึ่งกันและกัน ในกรณีที่ต้องพิมพ์ตำแหน่ง ๒ บรรทัด ระหว่างบรรทัดให้ใช้ระยะ ๑ Enter
- ๔.๖ จำนวนบรรทัดในแต่ละหน้าให้เป็นไปตามความเหมาะสมกับจำนวนข้อความ

สูง ๑.๕ ซม.



๒.๕ ซม.

ค่าน้ำนอน (Exactly) ๓๕ pt

บันทึกข้อความ

ส่วนราชการ มหาวิทยาลัยรามคำแหง สาขาวิทยบริการฯ จังหวัดหนองบัวลำภู โทร. ๗๑๗๐, ๗๑๗๑

ที่ ศธ ๐๕๑๘.๐๑๑๔/ วันที่ เดือน ปี

เรื่อง ส่งแผนปฏิบัติการประจำปีงบประมาณ พ.ศ. ๒๕๕๕

เรียน รองอธิการบดีฝ่ายนโยบายและแผน (๑ Enter + Before ๒ pt)

(ย่อหน้า ๒.๕ ซม.) ภาคเหตุ..... (๑ เท่า หรือ Single)

ภาคความประสงค์..... (๑ เท่า หรือ Single)

ภาคสรุป..... (๑ Enter + Before ๒ pt) (๑ เท่า หรือ Single)

(๔ Enter)

ผู้ช่วยศาสตราจารย์ ดร. ไทรเล็กทิม)
รองอธิการบดีฝ่ายวิทยบริการจังหวัดหนองบัวลำภู

๓ ซม.

๒ ซม.

หมายเหตุ
๑ Enter = ๑ เท่า หรือ Single ในกรณีที่มีความจำเป็นอาจปรับ
ระยะเป็น ๑.๐๕ pt หรือ ๑.๑ pt ได้ตามความเหมาะสม โดยให้
คำนึงถึงความสวยงามและรูปแบบของหนังสือเป็นสำคัญ

๒ ซม.

๕. การพิมพ์คำสั่ง / ประกาศ

- ๕.๑ ใช้รูปแบบตัวพิมพ์ไทยสารบรรณ (ฟอนต์ TH SarabunIT๙) ขนาด ๑๖ พอยท์
- ๕.๒ ระหว่างตัวครุฑกับข้อความให้ใช้ระยะบรรทัด (๑ Enter+Before ๖ pt) หรือปรับให้ดูว่าสวยงามไม่ขีดหรือห่างจนเกินไป
- ๕.๓ หัวเรื่องให้ใช้คำกึ่งกลางสำหรับการจัด ให้ใช้เส้นขีดระหว่างหัวเรื่อง (คำสั่ง/ประกาศ) เส้นที่ขีดระยะพอประมาณ
- ๕.๔ ระหว่างเส้นขึ้นกับภาคเหตุ ให้ใช้ระยะบรรทัด (๑ Enter+Before ๑๒ pt)
- ๕.๕ การพิมพ์ข้อความภาคเหตุ ภาคความประสงค์ ระยะการพิมพ์เท่ากับ ๒.๕ เซนติเมตร และเพิ่มค่าก่อนหน้าอีก ๖ พอยท์ (๑ Enter+Before ๖ pt)
- ๕.๖ การพิมพ์ย่อหน้าก่อนย่อหน้าสุดท้าย (ทั้งนี้ตั้งแต่.../จึงประกาศให้ทราบโดยทั่วกัน) ระยะการพิมพ์ย่อหน้าเท่ากับ ๒.๕ เซนติเมตร และเพิ่มค่าก่อนหน้าอีก ๖ พอยท์ (๑ Enter+Before ๖ pt)
- ๕.๗ การพิมพ์ย่อหน้าสุดท้าย (สั่ง ณ วันที่ .../ ประกาศ ณ วันที่ ...) ให้ตั้งค่าย่อหน้าเท่ากับ ๔ เซนติเมตร และเพิ่มค่าก่อนหน้าอีก ๑๒ พอยท์ (๑ Enter+Before ๑๒ pt)
- ๕.๘ การพิมพ์ค้ำล่างท้าย ให้ถือปฏิบัติเช่นเดียวกับการพิมพ์หนังสือภายนอก

แบบหนังสือคำสั่ง



๒.๕ ซม.

สูง ๓ ซม.

คำสั่งมหาวิทยาลัยวิทยาลัยรามคำแหง
สาขาวิทยบริการเฉลิมพระเกียรติ จังหวัดหนองบัวลำภู
ที่...../ ๒๕๕๕

เรื่อง

(1 Enter+Before 12 pt
(ย่อหน้า ๒.๕ ซม.) ภาคเหตุ.....

(๑ เท่า หรือ Single)

๓ ซม.

๒ ซม.

(๑ Enter + Before ๖ pt)
ภาคความประสงค์.....

(๑ เท่า หรือ Single)

(๑ Enter + Before ๖ pt)
ทั้งนี้ ตั้งแต่บัดนี้เป็นต้นไป

(๑ Enter + Before ๑๒ pt)
สั่ง ณ วันที่

ตุลาคม พ.ศ. ๒๕๕๕

(๔ Enter)

(ผู้ช่วยศาสตราจารย์อดุลย์ ไทรเล็กทิม)
รองอธิการบดีฝ่ายวิทยบริการจังหวัดหนองบัวลำภู

หมายเหตุ

๑ Enter = ๑ เท่า หรือ Single ในกรณีที่มีความจำเป็นอาจปรับ
ระยะเป็น ๑.๐๕ pt หรือ ๑.๑ pt ได้ตามความเหมาะสม โดยให้
คำนึงถึงความสวยงามและรูปแบบของหนังสือเป็นสำคัญ

๒ ซม.

แบบหนังสือประกาศ



สูง ๓ ซม.

๒.๕ ซม.

ประกาศมหาวิทยาลัยวิทยาลัยรามคำแหง
สาขาวิทยบริการเฉลิมพระเกียรติ จังหวัดหนองบัวลำภู

เรื่อง

(1 Enter+Before 12 pt
(ย่อหน้า ๒.๕ ซม.) ภาคเหตุ.....

(๑ เท่า หรือ Single)

(๑ Enter + Before ๖ pt)
ภาคความประสงค์.....

(๑ เท่า หรือ Single)

(๑ Enter + Before ๖ pt)
ทั้งนี้ ตั้งแต่บัดนี้เป็นต้นไป

(๑ Enter + Before ๑๒ pt)
สั่ง ณ วันที่

ตุลาคม พ.ศ. ๒๕๕๕

(๔ Enter)

(ผู้ช่วยศาสตราจารย์อดุลย์ ไทรเล็กทิม)
รองอธิการบดีฝ่ายวิทยบริการจังหวัดหนองบัวลำภู

๓ ซม.

๒ ซม.

๒ ซม.

หมายเหตุ
๑ Enter = ๑ เท่า หรือ Single ในกรณีที่มีความจำเป็นอาจปรับ
ระยะเป็น ๑.๐๕ pt หรือ ๑.๑ pt ได้ตามความเหมาะสม โดยให้
คำนึงถึงความสวยงามและรูปแบบของหนังสือเป็นสำคัญ

ตารางเปรียบเทียบการตั้งค่าเมื่อพิมพ์โดยเครื่องพิมพ์ติดกับโปรแกรมในเครื่องคอมพิวเตอร์

การตั้งค่าเมื่อพิมพ์โดยเครื่องพิมพ์ติด	การตั้งค่าเมื่อพิมพ์โดยโปรแกรมในเครื่องคอมพิวเตอร์
<p>๑. ในบรรทัดหนึ่งให้ตั้งจังหวะเคาะไว้ ๗๐ จังหวะเคาะ</p> <p>๒. การพิมพ์ ๑ หน้ากระดาษขนาด เอ ๔ โดยปกติให้พิมพ์ ๒๕ บรรทัด</p> <p>๓. ตรวจสอบสำหรับแบบพิมพ์ มี ๒ ขนาด</p> <ul style="list-style-type: none"> ● สูง ๓ เซนติเมตร สำหรับหนังสือภายนอกและหนังสือประทับตรา ● สูง ๑.๕ เซนติเมตร สำหรับหนังสือภายใน <p>๔. บรรทัดแรกของกระดาษควรอยู่ห่างจากขอบกระดาษด้านบนประมาณ ๕ เซนติเมตร</p> <p>๕. การขึ้นบรรทัดใหม่ = ปัด ๑</p> <p>๖. การขึ้นบรรทัดย่อหน้าใหม่ = ปัด ๑ บิดขึ้น ๑</p> <p>๗. ระยะห่างจากขอบกระดาษด้านซ้ายมือประมาณ ๓ เซนติเมตร</p> <p>๘. ระยะห่างจากขอบกระดาษด้านขวาไม่น้อยกว่า ๒ เซนติเมตร</p> <p>๙. การย่อหน้าให้เว้นห่างจากระยะกั้นหน้า ๑๐ จังหวะเคาะ</p> <p>๑๐. การพิมพ์คำสั่งท้าย ให้มีระยะบรรทัดห่างจากบรรทัดสุดท้ายภาคสรุป = ปัด ๒</p> <p>๑๑. การเว้นระยะให้ลงชื่อ = ปัด ๒ บิดขึ้น ๑</p>	<p>๑. การกั้นค่าไม้บรรทัดระยะการพิมพ์ อยู่ระหว่าง ๐ - ๑๖ เซนติเมตร</p> <p>๒. ตั้งค่าระยะบรรทัด เป็น หนึ่งเท่า หรือ Single จำนวนบรรทัดในหนึ่งหน้าตามความเหมาะสม</p> <p>๓. ขนาดตราครุฑ</p> <ul style="list-style-type: none"> ● สูง ๓ เซนติเมตร ใช้สำหรับการจัดทำกระดาษตราครุฑ ● สูง ๑.๕ เซนติเมตร ใช้สำหรับการจัดทำกระดาษบันทึกข้อความ ● การวางตราครุฑ ให้วางห่างจากขอบกระดาษบนประมาณ ๑.๕ เซนติเมตร <p>๔. เมื่อใช้ Template มาตรฐานบรรทัดแรกของหนังสือจะอยู่ห่างจากขอบกระดาษด้านบนประมาณ ๔ - ๔.๕ เซนติเมตร</p> <p>๕. การขึ้นบรรทัดใหม่ = 1 Enter</p> <p>๖. การขึ้นบรรทัดข้อความใหม่ = 1 Enter + Before 6 pt</p> <p>๗. ระยะห่างจากขอบกระดาษด้านซ้ายมือประมาณ ๓ เซนติเมตร</p> <p>๘. ระยะห่างจากขอบกระดาษด้านขวาไม่น้อยกว่า ๒ เซนติเมตร</p> <p>๙. การย่อหน้าให้เว้นห่างจากระยะกั้นหน้า ๒.๕ เซนติเมตร</p> <p>๑๐. การพิมพ์คำสั่งท้าย ให้มีระยะบรรทัดห่างจากบรรทัดสุดท้ายภาคสรุป = 1 Enter + Before 12 pt</p> <p>๑๑. การเว้นระยะให้ลงชื่อ = 4 Enter</p>